




**CURSO DE
RIESGOS EN EL SECTOR DOCENTE
EXAMEN FINAL**



JOSE S. VELÁZQUEZ BLÁZQUEZ



1- De acuerdo a la definición de la Organización Mundial de la Salud, el riesgo profesional:

- A. Sólo causa accidentes
- B. Puede provocar enfermedades profesionales
- ☒ C. Son aquellas situaciones de trabajo que pueden romper el equilibrio físico, mental y social de las personas
- D. Son ciertas las respuestas a) y b)

2- La Prevención de Riesgos Laborales respecto del Trabajo:

- A. Es una necesidad legislativa
- B. Analiza las modificaciones que produce el trabajo y determina la afectación en el trabajador
- C. Busca métodos de trabajo más favorables al ideal de bienestar físico y mental
- ☒ D. Todas las anteriores respuestas son correctas

3- Se define como condición de trabajo a cualquier característica del mismo que pueda tener una influencia significativa en la generación de riesgos para la:

- A. Seguridad en el Trabajo
- B. Prevención Laboral
- C. Higiene Industrial
- ☒ D. Seguridad y Salud del Trabajador

4- Una enfermedad profesional se caracteriza porque:

- A. Se produce de manera lenta y progresiva
- B. Se produce de forma rápida
- ☒ C. Se produce de manera gradual
- D. Es imprevisible

5- Son principios de la acción preventiva:

- A. Combatir los riesgos en su origen
- B. Adoptar medidas que antepongan la protección colectiva a la individual
- C. Evitar los riesgos
- ☒ D. Todas ellas se encuentran dentro de los principios de la acción preventiva

6- Las causas del riesgo de caídas al mismo nivel son:

- A. Mal estado del lugar de trabajo y/o espacio de tránsito
- B. Incorrecta disposición del mobiliario
- ☒ C. a y b son correctas
- D. Ninguna es correcta

7- Las aberturas que supongan un riesgo de caída de personas...

- ☒ A. Deberán protegerse mediante barandillas u otros sistemas
- B. No será necesario protegerlas
- C. Se protegerán sólo las aberturas en los suelos
- D. Se protegerán solo las aberturas en paredes o tabiques

8- La falta de orden y limpieza en el centro de trabajo...

- A. No es causa de accidentes pero si da una imagen de la empresa.
- B. Es una cuestión que sólo atañe al trabajador.
- ☒ C. Es una fuente importante de riesgos, en especial de caídas al mismo nivel
- D. Ninguna respuesta es correcta

9- Los trastornos músculo esqueléticos derivados del trabajo afectan...

- ☒ A. A un gran número de trabajadores de los distintos sectores de actividad
- B. Solamente a pequeños colectivos, en sectores específicos
- C. Es un riesgo de poca importancia
- D. Todas las respuestas son correctas

10- Las condiciones ambientales óptimas para nuestra actividad son:

- A. Actividad Docente / Actividad Práctica 25-28°C
- ☒ B. Actividad Docente 20-22°C / Actividad Práctica 18-20°C
- C. Es indiferente
- D. 21°C-24°C

11- Para la prevención del Riesgo Biológico, las medidas preventivas generales son:

- A. El lavado frecuente de las manos junto con una correcta educación sanitaria
- B. La vigilancia de la limpieza de las instalaciones
- ☒ C. a y b son ciertas
- D. No hay que adoptar ninguna medida

12- Los niveles de iluminación vienen recogidos en el Real Decreto:

- ☒ A. 486/1997
- B. 485/1997
- C. 486/2000
- D. 488/1997

13- El nivel de iluminación para la actividad docentes será de:

- A. 400 lux
- ☒ B. 500 lux
- C. 200 lux
- D. 350 lux

14- Los riesgos relacionados con el medio ambiente del trabajo son:

- A. Son los riesgos que aparecen debido a las relaciones psicosociales acontecidas en el ámbito laboral
- ☒ B. Aquellos que tienen que ver con la posibilidad de sufrir una alteración de la salud por la exposición a contaminantes ambientales
- C. No existen en este sector
- D. Son los más importantes en este sector

15- Los agentes biológicos de grupo 1:

- A. Es poco probable que cause enfermedad al hombre
- B. Puede causar enfermedad al hombre
- C. Puede causar enfermedad grave al hombre
- ☒ D. No causa enfermedad al hombre

16- La carga laboral del trabajo es:

- A. La cantidad de trabajo a realizar
- ☒ B. El conjunto de esfuerzos físicos y psíquicos a los que el trabajador se ve sometido a lo largo de jornada laboral
- C. No existen en este sector
- D. Todas las respuestas son correctas

17- La disfonía presenta una serie de situaciones de alerta entre las cuales podemos encontrar:

- A. Fatiga fonatoria, dolor y tensión el cuello
- B. Carraspeo frecuente, sensación de tener algo en la garganta.
- ☒ C. a y b con correctas
- D. La voz no duele

18- Las afecciones músculo esqueléticas, pueden ser causa de múltiples dolores musculares y fatiga, el origen de estas lesiones pueden ser las siguientes situaciones:

- ☒ A. Mantener una posición de pie o sentado durante un tiempo prolongado.
- B. La realización de movimientos constantes
- C. El uso de reposapiés en el puesto de trabajo
- D. Ninguna respuesta es correcta

19- El síndrome de *burnout* se caracteriza por:

- ☒ A. La aparición de una serie de etapas de evolución en el proceso como son reacción de alarma, resistencia y agotamiento
- B. Aparece en el trabajador de forma súbita e inesperada
- C. Es una enfermedad que nada tiene que ver con el trabajo
- D. Todas las respuestas son correctas

20- Los factores de riesgo se pueden clasificar en los siguientes grupos:

- A. Factores ligados a las condiciones de Seguridad
- B. Factores ligados al medioambiente del trabajador
- C. Factores derivados de las características del trabajo y de la organización del trabajo
- ☒ D. Todas las respuestas son correctas

21- Las consecuencias del síndrome de Burnout:

- A. El síndrome de *burnout* no tiene consecuencias apreciables sobre los trabajadores que lo sufren
- B. Sólo son índole psicológica
- ☒ C. Las consecuencias del *burnout* son similares a las del estrés, y pueden ser de carácter físico, psicológico o afectar a la organización
- D. Son exclusivamente de carácter físico

22- Las medidas preventivas frente al riesgo de choques/golpes contra objetos inmóviles son:

- A. Aproximar el peso al cuerpo
- B. Mantener el orden y la limpieza en los locales
- C. No tender cables, conducciones o mangueras al nivel del suelo de la zona de trabajo
- ☒ D. b y c son correctas

23- El Real Decreto 1299/2006 relativo al cuadro de enfermedades establece, entre otras las siguientes divisiones:

- A. Enfermedades producidas por agentes químicos
- B. Enfermedades producidas por agentes físicos
- C. Enfermedades producidas por agentes biológicos
- ☒ D. Todas las respuestas son correctas

24- La vigilancia de la salud es para:

- ☒ A. Detectar precozmente cualquier daño a la salud de origen laboral
- B. No tiene que ver con el trabajo
- C. Se llevará a cabo de forma obligatoria
- D. No verifica la eficacia de las medidas preventivas adoptadas

25- La participación de los trabajadores en la prevención

- A. Permite una mejor detección de los problemas
- B. Permite una adecuada valoración de las posibles soluciones
- ☒ C. A y B son correctas
- D. Ninguna es correcta

26- Los tipos de extintores más usuales en los centros de trabajo son:

- A. Extintores de agua, CO₂, polvo químico
- B. No es necesario que haya extintores en los centros de trabajo
- C. Extintores de agua
- ☒ D. Extintores de polvo químico

27- Para que se produzca un incendio,...

- ☒ A. Es necesaria la conjunción simultánea de un combustible con el calor y el oxígeno del aire
- B. Es necesaria la conjunción simultánea de un combustible con el calor
- C. Es necesaria la conjunción simultánea de un combustible con el oxígeno del aire
- D. Ninguna es correcta

28- Un extintor, como cualquier aparato a presión, necesita....

- A. No necesita ningún mantenimiento especial
- ☒ B. Mantenimiento adecuado que garantice un funcionamiento correcto
- C. Mantenimiento semanal por personal autorizado
- D. Encontrarse en el suelo para que esté accesible

29- La emergencia puede exigir:

- ☒ A. Una evacuación lógica y ordenada de las instalaciones
- B. Una evacuación desordenada y sin seguir instrucciones
- C. No estar documentada en el Plan de Emergencia
- D. Ninguna es correcta

30- Cuando reciba la orden de evacuación:

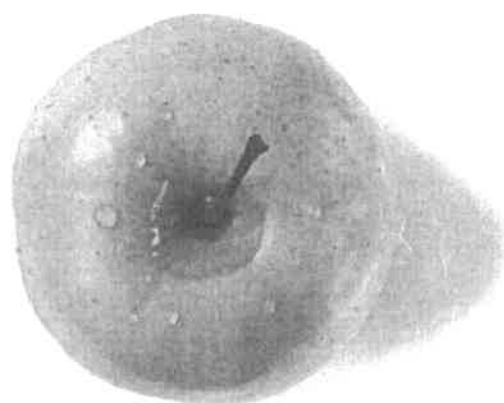
- A. Preste atención a las órdenes de los responsables
- B. Mantenga la calma y serenidad, no corra ni grite
- C. No utilice los ascensores
- ☒ D. Todas las respuestas son correctas

JOSE S. VELÁZQUEZ BLÁZQUEZ





**CURSO DE
RIESGOS EN EL SECTOR DOCENTE
EXAMEN FINAL**



Víctor Manuel Ortiz Martínez
DNI: 77712047-5



1- De acuerdo a la definición de la Organización Mundial de la Salud, el riesgo profesional:

- A. Sólo causa accidentes
- B. Puede provocar enfermedades profesionales
- ☒ C. Son aquellas situaciones de trabajo que pueden romper el equilibrio físico, mental y social de las personas
- D. Son ciertas las respuestas a) y b)

2- La Prevención de Riesgos Laborales respecto del Trabajo:

- A. Es una necesidad legislativa
- B. Analiza las modificaciones que produce el trabajo y determina la afectación en el trabajador
- C. Busca métodos de trabajo más favorables al ideal de bienestar físico y mental
- ☒ D. Todas las anteriores respuestas son correctas

3- Se define como condición de trabajo a cualquier característica del mismo que pueda tener una influencia significativa en la generación de riesgos para la:

- A. Seguridad en el Trabajo
- B. Prevención Laboral
- C. Higiene Industrial
- ☒ D. Seguridad y Salud del Trabajador

4- Una enfermedad profesional se caracteriza porque:

- ☒ A. Se produce de manera lenta y progresiva
- B. Se produce de forma rápida
- C. Se produce de manera gradual
- D. Es imprevisible

5- Son principios de la acción preventiva:

- A. Combatir los riesgos en su origen
- B. Adoptar medidas que antepongan la protección colectiva a la individual
- C. Evitar los riesgos
- ☒ D. Todas ellas se encuentran dentro de los principios de la acción preventiva

6- Las causas del riesgo de caídas al mismo nivel son:

- A. Mal estado del lugar de trabajo y/o espacio de tránsito
- B. Incorrecta disposición del mobiliario
- ☒ C. a y b son correctas
- D. Ninguna es correcta

7- Las aberturas que supongan un riesgo de caída de personas...

- ☒ A. Deberán protegerse mediante barandillas u otros sistemas
- B. No será necesario protegerlas
- C. Se protegerán sólo las aberturas en los suelos
- D. Se protegerán solo las aberturas en paredes o tabiques

8- La falta de orden y limpieza en el centro de trabajo...

- A. No es causa de accidentes pero si da una imagen de la empresa.
- B. Es una cuestión que sólo atañe al trabajador.
- ☒ C. Es una fuente importante de riesgos, en especial de caídas al mismo nivel
- D. Ninguna respuesta es correcta

9- Los trastornos músculo esqueléticos derivados del trabajo afectan...

- ☒ A. A un gran número de trabajadores de los distintos sectores de actividad
- B. Solamente a pequeños colectivos, en sectores específicos
- C. Es un riesgo de poca importancia
- D. Todas las respuestas son correctas

10- Las condiciones ambientales óptimas para nuestra actividad son:

- A. Actividad Docente / Actividad Práctica 25-28°C
- ☒ B. Actividad Docente 20-22°C / Actividad Práctica 18-20°C
- C. Es indiferente
- D. 21°C-24°C

11- Para la prevención del Riesgo Biológico, las medidas preventivas generales son:

- A. El lavado frecuente de las manos junto con una correcta educación sanitaria
- B. La vigilancia de la limpieza de las instalaciones
- ☒ C. a y b son ciertas
- D. No hay que adoptar ninguna medida

12- Los niveles de iluminación vienen recogidos en el Real Decreto:

- A. 486/1997
- B. 485/1997
- C. 486/2000
- ☒ D. 488/1997

13- El nivel de iluminación para la actividad docentes será de:

- A. 400 lux
- ☒ B. 500 lux
- C. 200 lux
- D. 350 lux

14- Los riesgos relacionados con el medio ambiente del trabajo son:

- A. Son los riesgos que aparecen debido a las relaciones psicosociales acontecidas en el ámbito laboral
- ☒ B. Aquellos que tienen que ver con la posibilidad de sufrir una alteración de la salud por la exposición a contaminantes ambientales
- C. No existen en este sector
- D. Son los más importantes en este sector

15- Los agentes biológicos de grupo 1:

- ☒ A. Es poco probable que cause enfermedad al hombre
- B. Puede causar enfermedad al hombre
- C. Puede causar enfermedad grave al hombre
- D. No causa enfermedad al hombre

16- La carga laboral del trabajo es:

- A. La cantidad de trabajo a realizar
- ☒ B. El conjunto de esfuerzos físicos y psíquicos a los que el trabajador se ve sometido a lo largo de jornada laboral
- C. No existen en este sector
- D. Todas las respuestas son correctas

17- La disfonía presenta una serie de situaciones de alerta entre las cuales podemos encontrar:

- A. Fatiga fonatoria, dolor y tensión el cuello
- B. Carraspeo frecuente, sensación de tener algo en la garganta.
- ☒ C. a y b con correctas
- D. La voz no duele

18- Las afecciones músculo esqueléticas, pueden ser causa de múltiples dolores musculares y fatiga, el origen de estas lesiones pueden ser las siguientes situaciones:

- ☒ A. Mantener una posición de pie o sentado durante un tiempo prolongado.
- B. La realización de movimientos constantes
- C. El uso de reposapiés en el puesto de trabajo
- D. Ninguna respuesta es correcta

19- El síndrome de *burnout* se caracteriza por:

- ☒ A. La aparición de una serie de etapas de evolución en el proceso como son reacción de alarma, resistencia y agotamiento
- B. Aparece en el trabajador de forma súbita e inesperada
- C. Es una enfermedad que nada tiene que ver con el trabajo
- D. Todas las respuestas son correctas

20- Los factores de riesgo se pueden clasificar en los siguientes grupos:

- A. Factores ligados a las condiciones de Seguridad
- B. Factores ligados al medioambiente del trabajador
- C. Factores derivados de las características del trabajo y de la organización del trabajo
- ☒ D. Todas las respuestas son correctas

21- Las consecuencias del síndrome de Burnout:

- A. El síndrome de *burnout* no tiene consecuencias apreciables sobre los trabajadores que lo sufren
- B. Sólo son índole psicológica
- ☒ C. Las consecuencias del *burnout* son similares a las del estrés, y pueden ser de carácter físico, psicológico o afectar a la organización
- D. Son exclusivamente de carácter físico

22- Las medidas preventivas frente al riesgo de choques/golpes contra objetos inmóviles son:

- A. Aproximar el peso al cuerpo
- B. Mantener el orden y la limpieza en los locales
- C. No tender cables, conducciones o mangueras al nivel del suelo de la zona de trabajo
- ☒ D. b y c son correctas

23- El Real Decreto 1299/2006 relativo al cuadro de enfermedades establece, entre otras las siguientes divisiones:

- A. Enfermedades producidas por agentes químicos
- B. Enfermedades producidas por agentes físicos
- C. Enfermedades producidas por agentes biológicos
- ☒ D. Todas las respuestas son correctas

24- La vigilancia de la salud es para:

- ☒ A. Detectar precozmente cualquier daño a la salud de origen laboral
- B. No tiene que ver con el trabajo
- C. Se llevará a cabo de forma obligatoria
- D. No verifica la eficacia de las medidas preventivas adoptadas

25- La participación de los trabajadores en la prevención

- A. Permite una mejor detección de los problemas
- B. Permite una adecuada valoración de las posibles soluciones
- ☒ C. A y B son correctas
- D. Ninguna es correcta

26- Los tipos de extintores más usuales en los centros de trabajo son:

- A. Extintores de agua, CO₂, polvo químico
- B. No es necesario que haya extintores en los centros de trabajo
- C. Extintores de agua
- ☒ D. Extintores de polvo químico

27- Para que se produzca un incendio,...

- ☒ A. Es necesaria la conjunción simultánea de un combustible con el calor y el oxígeno del aire
- B. Es necesaria la conjunción simultánea de un combustible con el calor
- C. Es necesaria la conjunción simultánea de un combustible con el oxígeno del aire
- D. Ninguna es correcta

28- Un extintor, como cualquier aparato a presión, necesita....

- A. No necesita ningún mantenimiento especial
- ☒ B. Mantenimiento adecuado que garantice un funcionamiento correcto
- C. Mantenimiento semanal por personal autorizado
- D. Encontrarse en el suelo para que esté accesible

29- La emergencia puede exigir:

- ☒ A. Una evacuación lógica y ordenada de las instalaciones
- B. Una evacuación desordenada y sin seguir instrucciones
- C. No estar documentada en el Plan de Emergencia
- D. Ninguna es correcta

30- Cuando reciba la orden de evacuación:

- A. Preste atención a las órdenes de los responsables
- B. Mantenga la calma y serenidad, no corra ni grite
- C. No utilice los ascensores
- ☒ D. Todas las respuestas son correctas

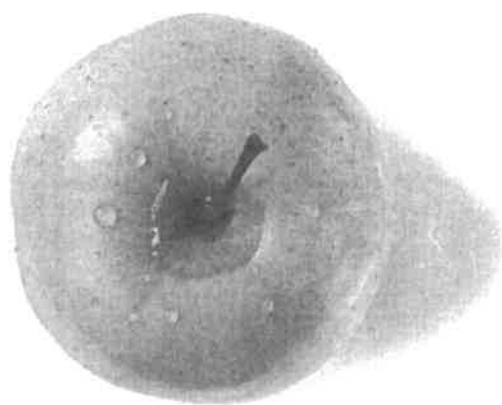
Víctor Manuel Ortiz Martínez

DNI: 777120475





**CURSO DE
RIESGOS EN EL SECTOR DOCENTE
EXAMEN FINAL**



M. J. del Saavedra de Santiago

22953498 G

1- De acuerdo a la definición de la Organización Mundial de la Salud, el riesgo profesional:

- A. Sólo causa accidentes
- B. Puede provocar enfermedades profesionales
- ☒ C. Son aquellas situaciones de trabajo que pueden romper el equilibrio físico, mental y social de las personas
- D. Son ciertas las respuestas a) y b)

2- La Prevención de Riesgos Laborales respecto del Trabajo:

- A. Es una necesidad legislativa
- B. Analiza las modificaciones que produce el trabajo y determina la afectación en el trabajador
- C. Busca métodos de trabajo más favorables al ideal de bienestar físico y mental
- ☒ D. Todas las anteriores respuestas son correctas

3- Se define como condición de trabajo a cualquier característica del mismo que pueda tener una influencia significativa en la generación de riesgos para la:

- A. Seguridad en el Trabajo
- B. Prevención Laboral
- C. Higiene Industrial
- ☒ D. Seguridad y Salud del Trabajador

4- Una enfermedad profesional se caracteriza porque:

- ☒ A. Se produce de manera lenta y progresiva
- B. Se produce de forma rápida
- C. Se produce de manera gradual
- D. Es imprevisible

5- Son principios de la acción preventiva:

- A. Combatir los riesgos en su origen
- B. Adoptar medidas que antepongan la protección colectiva a la individual
- C. Evitar los riesgos
- ☒ D. Todas ellas se encuentran dentro de los principios de la acción preventiva

6- Las causas del riesgo de caídas al mismo nivel son:

- A. Mal estado del lugar de trabajo y/o espacio de tránsito
- B. Incorrecta disposición del mobiliario
- ☒ C. a y b son correctas
- D. Ninguna es correcta

7- Las aberturas que supongan un riesgo de caída de personas...

- ☒ A. Deberán protegerse mediante barandillas u otros sistemas
- B. No será necesario protegerlas
- C. Se protegerán sólo las aberturas en los suelos
- D. Se protegerán solo las aberturas en paredes o tabiques

8- La falta de orden y limpieza en el centro de trabajo...

- A. No es causa de accidentes pero si da una imagen de la empresa.
- B. Es una cuestión que sólo atañe al trabajador.
- ☒ C. Es una fuente importante de riesgos, en especial de caídas al mismo nivel
- D. Ninguna respuesta es correcta

9- Los trastornos músculo esqueléticos derivados del trabajo afectan...

- ☒ A. A un gran número de trabajadores de los distintos sectores de actividad
- B. Solamente a pequeños colectivos, en sectores específicos
- C. Es un riesgo de poca importancia
- D. Todas las respuestas son correctas

10- Las condiciones ambientales óptimas para nuestra actividad son:

- A. Actividad Docente / Actividad Práctica 25-28°C
- ☒ B. Actividad Docente 20-22°C / Actividad Práctica 18-20°C
- C. Es indiferente
- D. 21°C-24°C

11- Para la prevención del Riesgo Biológico, las medidas preventivas generales son:

- A. El lavado frecuente de las manos junto con una correcta educación sanitaria
- B. La vigilancia de la limpieza de las instalaciones
- ☒ C. a y b son ciertas
- D. No hay que adoptar ninguna medida

12- Los niveles de iluminación vienen recogidos en el Real Decreto:

- A. 486/1997
- B. 485/1997
- C. 486/2000
- ☒ D. 488/1997

13- El nivel de iluminación para la actividad docentes será de:

- A. 400 lux
- ☒ B. 500 lux
- C. 200 lux
- D. 350 lux

14- Los riesgos relacionados con el medio ambiente del trabajo son:

- A. Son los riesgos que aparecen debido a las relaciones psicosociales acontecidas en el ámbito laboral
- ☒ B. Aquellos que tienen que ver con la posibilidad de sufrir una alteración de la salud por la exposición a contaminantes ambientales
- C. No existen en este sector
- D. Son los más importantes en este sector

15- Los agentes biológicos de grupo 1:

- ☒ A. Es poco probable que cause enfermedad al hombre
- B. Puede causar enfermedad al hombre
- C. Puede causar enfermedad grave al hombre
- D. No causa enfermedad al hombre

16- La carga laboral del trabajo es:

- ☒ A. La cantidad de trabajo a realizar
- B. El conjunto de esfuerzos físicos y psíquicos a los que el trabajador se ve sometido a lo largo de jornada laboral
- C. No existen en este sector
- D. Todas las respuestas son correctas

17- La disfonía presenta una serie de situaciones de alerta entre las cuales podemos encontrar:

- A. Fatiga fonatoria, dolor y tensión el cuello
- B. Carraspeo frecuente, sensación de tener algo en la garganta.
- ☒ C. a y b con correctas
- D. La voz no duele

18- Las afecciones músculo esqueléticas, pueden ser causa de múltiples dolores musculares y fatiga, el origen de estas lesiones pueden ser las siguientes situaciones:

- ☒ A. Mantener una posición de pie o sentado durante un tiempo prolongado.
- B. La realización de movimientos constantes
- C. El uso de reposapiés en el puesto de trabajo
- D. Ninguna respuesta es correcta

19- El síndrome de *burnout* se caracteriza por:

- ☒ A. La aparición de una serie de etapas de evolución en el proceso como son reacción de alarma, resistencia y agotamiento
- B. Aparece en el trabajador de forma súbita e inesperada
- C. Es una enfermedad que nada tiene que ver con el trabajo
- D. Todas las respuestas son correctas

20- Los factores de riesgo se pueden clasificar en los siguientes grupos:

- A. Factores ligados a las condiciones de Seguridad
- B. Factores ligados al medioambiente del trabajador
- C. Factores derivados de las características del trabajo y de la organización del trabajo
- ☒ D. Todas las respuestas son correctas

21- Las consecuencias del síndrome de Burnout:

- ☐ A. El síndrome de *burnout* no tiene consecuencias apreciables sobre los trabajadores que lo sufren
- ☐ B. Sólo son índole psicológica
- ☒ C. Las consecuencias del *burnout* son similares a las del estrés, y pueden ser de carácter físico, psicológico o afectar a la organización
- ☐ D. Son exclusivamente de carácter físico

22- Las medidas preventivas frente al riesgo de choques/golpes contra objetos inmóviles son:

- ☐ A. Aproximar el peso al cuerpo
- ☐ B. Mantener el orden y la limpieza en los locales
- ☐ C. No tender cables, conducciones o mangueras al nivel del suelo de la zona de trabajo
- ☒ D. b y c son correctas

23- El Real Decreto 1299/2006 relativo al cuadro de enfermedades establece, entre otras las siguientes divisiones:

- ☐ A. Enfermedades producidas por agentes químicos
- ☐ B. Enfermedades producidas por agentes físicos
- ☐ C. Enfermedades producidas por agentes biológicos
- ☒ D. Todas las respuestas son correctas

24- La vigilancia de la salud es para:

- ☒ A. Detectar precozmente cualquier daño a la salud de origen laboral
- ☐ B. No tiene que ver con el trabajo
- ☐ C. Se llevará a cabo de forma obligatoria
- ☐ D. No verifica la eficacia de las medidas preventivas adoptadas

25- La participación de los trabajadores en la prevención

- ☐ A. Permite una mejor detección de los problemas
- ☐ B. Permite una adecuada valoración de las posibles soluciones
- ☒ C. A y B son correctas
- ☐ D. Ninguna es correcta

26- Los tipos de extintores más usuales en los centros de trabajo son:

- A. Extintores de agua, CO₂, polvo químico
- B. No es necesario que haya extintores en los centros de trabajo
- C. Extintores de agua
- ☒ D. Extintores de polvo químico

27- Para que se produzca un incendio,...

- ☒ A. Es necesaria la conjunción simultánea de un combustible con el calor y el oxígeno del aire
- B. Es necesaria la conjunción simultánea de un combustible con el calor
- C. Es necesaria la conjunción simultánea de un combustible con el oxígeno del aire
- D. Ninguna es correcta

28- Un extintor, como cualquier aparato a presión, necesita....

- A. No necesita ningún mantenimiento especial
- ☒ B. Mantenimiento adecuado que garantice un funcionamiento correcto
- C. Mantenimiento semanal por personal autorizado
- D. Encontrarse en el suelo para que esté accesible

29- La emergencia puede exigir:

- ☒ A. Una evacuación lógica y ordenada de las instalaciones
- B. Una evacuación desordenada y sin seguir instrucciones
- C. No estar documentada en el Plan de Emergencia
- D. Ninguna es correcta

30- Cuando reciba la orden de evacuación:

- A. Preste atención a las órdenes de los responsables
- B. Mantenga la calma y serenidad, no corra ni grite
- C. No utilice los ascensores
- ☒ D. Todas las respuestas son correctas

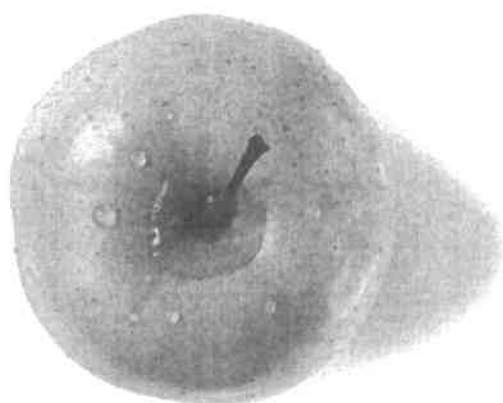
M. Isabel Saavedra de Santiago


22953498 G

[Firma]



**CURSO DE
RIESGOS EN EL SECTOR DOCENTE
EXAMEN FINAL**



Don José Roca Hernández
22988527-6 

1- De acuerdo a la definición de la Organización Mundial de la Salud, el riesgo profesional:

- A. Sólo causa accidentes
- B. Puede provocar enfermedades profesionales
- ☒ C. Son aquellas situaciones de trabajo que pueden romper el equilibrio físico, mental y social de las personas
- D. Son ciertas las respuestas a) y b)

2- La Prevención de Riesgos Laborales respecto del Trabajo:

- A. Es una necesidad legislativa
- B. Analiza las modificaciones que produce el trabajo y determina la afectación en el trabajador
- C. Busca métodos de trabajo más favorables al ideal de bienestar físico y mental
- ☒ D. Todas las anteriores respuestas son correctas

3- Se define como condición de trabajo a cualquier característica del mismo que pueda tener una influencia significativa en la generación de riesgos para la:

- A. Seguridad en el Trabajo
- B. Prevención Laboral
- C. Higiene Industrial
- ☒ D. Seguridad y Salud del Trabajador

4- Una enfermedad profesional se caracteriza porque:

- ☒ A. Se produce de manera lenta y progresiva
- B. Se produce de forma rápida
- C. Se produce de manera gradual
- D. Es imprevisible

5- Son principios de la acción preventiva:

- A. Combatir los riesgos en su origen
- B. Adoptar medidas que antepongan la protección colectiva a la individual
- C. Evitar los riesgos
- ☒ D. Todas ellas se encuentran dentro de los principios de la acción preventiva

6- Las causas del riesgo de caídas al mismo nivel son:

- A. Mal estado del lugar de trabajo y/o espacio de tránsito
- B. Incorrecta disposición del mobiliario
- ☒ C. a y b son correctas
- D. Ninguna es correcta

7- Las aberturas que supongan un riesgo de caída de personas...

- ☒ A. Deberán protegerse mediante barandillas u otros sistemas
- B. No será necesario protegerlas
- C. Se protegerán sólo las aberturas en los suelos
- D. Se protegerán solo las aberturas en paredes o tabiques

8- La falta de orden y limpieza en el centro de trabajo...

- A. No es causa de accidentes pero si da una imagen de la empresa.
- B. Es una cuestión que sólo atañe al trabajador.
- ☒ C. Es una fuente importante de riesgos, en especial de caídas al mismo nivel
- D. Ninguna respuesta es correcta

9- Los trastornos músculo esqueléticos derivados del trabajo afectan...

- ☒ A. A un gran número de trabajadores de los distintos sectores de actividad
- B. Solamente a pequeños colectivos, en sectores específicos
- C. Es un riesgo de poca importancia
- D. Todas las respuestas son correctas

10- Las condiciones ambientales óptimas para nuestra actividad son:

- A. Actividad Docente / Actividad Práctica 25-28°C
- ☒ B. Actividad Docente 20-22°C / Actividad Práctica 18-20°C
- C. Es indiferente
- D. 21°C-24°C

11- Para la prevención del Riesgo Biológico, las medidas preventivas generales son:

- ☐ A. El lavado frecuente de las manos junto con una correcta educación sanitaria
- ☐ B. La vigilancia de la limpieza de las instalaciones
- ☒ C. a y b son ciertas
- ☐ D. No hay que adoptar ninguna medida

12- Los niveles de iluminación vienen recogidos en el Real Decreto:

- ☒ A. 486/1997
- ☒ B. 485/1997
- ☐ C. 486/2000
- ☐ D. 488/1997

13- El nivel de iluminación para la actividad docentes será de:

- ☐ A. 400 lux
- ☒ B. 500 lux
- ☐ C. 200 lux
- ☐ D. 350 lux

14- Los riesgos relacionados con el medio ambiente del trabajo son:

- ☒ A. Son los riesgos que aparecen debido a las relaciones psicosociales acontecidas en el ámbito laboral
- ☐ B. Aquellos que tienen que ver con la posibilidad de sufrir una alteración de la salud por la exposición a contaminantes ambientales
- ☐ C. No existen en este sector
- ☐ D. Son los más importantes en este sector

15- Los agentes biológicos de grupo 1:

- ☒ A. Es poco probable que cause enfermedad al hombre
- ☐ B. Puede causar enfermedad al hombre
- ☐ C. Puede causar enfermedad grave al hombre
- ☒ D. No causa enfermedad al hombre

16- La carga laboral del trabajo es:

- A. La cantidad de trabajo a realizar
- ☒ B. El conjunto de esfuerzos físicos y psíquicos a los que el trabajador se ve sometido a lo largo de jornada laboral
- C. No existen en este sector
- D. Todas las respuestas son correctas

17- La disfonía presenta una serie de situaciones de alerta entre las cuales podemos encontrar:

- A. Fatiga fonatoria, dolor y tensión el cuello
- B. Carraspeo frecuente, sensación de tener algo en la garganta.
- ☒ C. a y b con correctas
- D. La voz no duele

18- Las afecciones músculo esqueléticas, pueden ser causa de múltiples dolores musculares y fatiga, el origen de estas lesiones pueden ser las siguientes situaciones:

- ☒ A. Mantener una posición de pie o sentado durante un tiempo prolongado.
- B. La realización de movimientos constantes
- C. El uso de reposapiés en el puesto de trabajo
- D. Ninguna respuesta es correcta

19- El síndrome de *burnout* se caracteriza por:

- ☒ A. La aparición de una serie de etapas de evolución en el proceso como son reacción de alarma, resistencia y agotamiento
- B. Aparece en el trabajador de forma súbita e inesperada
- C. Es una enfermedad que nada tiene que ver con el trabajo
- D. Todas las respuestas son correctas

20- Los factores de riesgo se pueden clasificar en los siguientes grupos:

- A. Factores ligados a las condiciones de Seguridad
- B. Factores ligados al medioambiente del trabajador
- C. Factores derivados de las características del trabajo y de la organización del trabajo
- ☒ D. Todas las respuestas son correctas

21- Las consecuencias del síndrome de Burnout:

- A. El síndrome de *burnout* no tiene consecuencias apreciables sobre los trabajadores que lo sufren
- B. Sólo son índole psicológica
- ☒ C. Las consecuencias del *burnout* son similares a las del estrés, y pueden ser de carácter físico, psicológico o afectar a la organización
- D. Son exclusivamente de carácter físico

22- Las medidas preventivas frente al riesgo de choques/golpes contra objetos inmóviles son:

- A. Aproximar el peso al cuerpo
- B. Mantener el orden y la limpieza en los locales
- ☒ C. No tender cables, conducciones o mangueras al nivel del suelo de la zona de trabajo
- ☒ D. b y c son correctas

23- El Real Decreto 1299/2006 relativo al cuadro de enfermedades establece, entre otras las siguientes divisiones:

- A. Enfermedades producidas por agentes químicos
- B. Enfermedades producidas por agentes físicos
- C. Enfermedades producidas por agentes biológicos
- ☒ D. Todas las respuestas son correctas

24- La vigilancia de la salud es para:

- ☒ A. Detectar precozmente cualquier daño a la salud de origen laboral
- B. No tiene que ver con el trabajo
- C. Se llevará a cabo de forma obligatoria
- D. No verifica la eficacia de las medidas preventivas adoptadas

25- La participación de los trabajadores en la prevención

- A. Permite una mejor detección de los problemas
- B. Permite una adecuada valoración de las posibles soluciones
- ☒ C. A y B son correctas
- D. Ninguna es correcta

26- Los tipos de extintores más usuales en los centros de trabajo son:

- A. Extintores de agua, CO₂, polvo químico
- B. No es necesario que haya extintores en los centros de trabajo
- C. Extintores de agua
- ☒ D. Extintores de polvo químico

27- Para que se produzca un incendio,...

- ☒ A. Es necesaria la conjunción simultánea de un combustible con el calor y el oxígeno del aire
- B. Es necesaria la conjunción simultánea de un combustible con el calor
- C. Es necesaria la conjunción simultánea de un combustible con el oxígeno del aire
- D. Ninguna es correcta

28- Un extintor, como cualquier aparato a presión, necesita....

- A. No necesita ningún mantenimiento especial
- ☒ B. Mantenimiento adecuado que garantice un funcionamiento correcto
- C. Mantenimiento semanal por personal autorizado
- D. Encontrarse en el suelo para que esté accesible

29- La emergencia puede exigir:

- ☒ A. Una evacuación lógica y ordenada de las instalaciones
- B. Una evacuación desordenada y sin seguir instrucciones
- C. No estar documentada en el Plan de Emergencia
- D. Ninguna es correcta

30- Cuando reciba la orden de evacuación:


- A. Preste atención a las órdenes de los responsables
- B. Mantenga la calma y serenidad, no corra ni grite
- C. No utilice los ascensores
- ☒ D. Todas las respuestas son correctas

Dr. José Rocca Hernández
22988527-6





**CURSO DE
RIESGOS EN EL SECTOR DOCENTE
EXAMEN FINAL**



NICOLAS MONTALBAN MARTINEZ 229647750

1- De acuerdo a la definición de la Organización Mundial de la Salud, el riesgo profesional:

- A. Sólo causa accidentes
- B. Puede provocar enfermedades profesionales
- ☒ C. Son aquellas situaciones de trabajo que pueden romper el equilibrio físico, mental y social de las personas
- D. Son ciertas las respuestas a) y b)

2- La Prevención de Riesgos Laborales respecto del Trabajo:

- A. Es una necesidad legislativa
- B. Analiza las modificaciones que produce el trabajo y determina la afectación en el trabajador
- C. Busca métodos de trabajo más favorables al ideal de bienestar físico y mental
- ☒ D. Todas las anteriores respuestas son correctas

3- Se define como condición de trabajo a cualquier característica del mismo que pueda tener una influencia significativa en la generación de riesgos para la:

- A. Seguridad en el Trabajo
- B. Prevención Laboral
- C. Higiene Industrial
- ☒ D. Seguridad y Salud del Trabajador

4- Una enfermedad profesional se caracteriza porque:

- ☒ A. Se produce de manera lenta y progresiva
- B. Se produce de forma rápida
- C. Se produce de manera gradual
- D. Es imprevisible

5- Son principios de la acción preventiva:

- A. Combatir los riesgos en su origen
- B. Adoptar medidas que antepongan la protección colectiva a la individual
- C. Evitar los riesgos
- ☒ D. Todas ellas se encuentran dentro de los principios de la acción preventiva

6- Las causas del riesgo de caídas al mismo nivel son:

- ☐ A. Mal estado del lugar de trabajo y/o espacio de tránsito
- ☒ B. Incorrecta disposición del mobiliario
- ☒ C. a y b son correctas
- ☐ D. Ninguna es correcta

7- Las aberturas que supongan un riesgo de caída de personas...

- ☒ A. Deberán protegerse mediante barandillas u otros sistemas
- ☐ B. No será necesario protegerlas
- ☐ C. Se protegerán sólo las aberturas en los suelos
- ☐ D. Se protegerán solo las aberturas en paredes o tabiques

8- La falta de orden y limpieza en el centro de trabajo...

- ☐ A. No es causa de accidentes pero si da una imagen de la empresa.
- ☐ B. Es una cuestión que sólo atañe al trabajador.
- ☒ C. Es una fuente importante de riesgos, en especial de caídas al mismo nivel
- ☐ D. Ninguna respuesta es correcta

9- Los trastornos músculo esqueléticos derivados del trabajo afectan...

- ☒ A. A un gran número de trabajadores de los distintos sectores de actividad
- ☐ B. Solamente a pequeños colectivos, en sectores específicos
- ☐ C. Es un riesgo de poca importancia
- ☐ D. Todas las respuestas son correctas

10- Las condiciones ambientales óptimas para nuestra actividad son:

- ☐ A. Actividad Docente / Actividad Práctica 25-28°C
- ☒ B. Actividad Docente 20-22°C / Actividad Práctica 18-20°C
- ☐ C. Es indiferente
- ☐ D. 21°C-24°C

11- Para la prevención del Riesgo Biológico, las medidas preventivas generales son:

- A. El lavado frecuente de las manos junto con una correcta educación sanitaria
- B. La vigilancia de la limpieza de las instalaciones
- ☒ C. a y b son ciertas
- D. No hay que adoptar ninguna medida

12- Los niveles de iluminación vienen recogidos en el Real Decreto:

- ☒ A. 486/1997
- B. 485/1997
- C. 486/2000
- D. 488/1997

13- El nivel de iluminación para la actividad docentes será de:

- A. 400 lux
- ☒ B. 500 lux
- C. 200 lux
- D. 350 lux

14- Los riesgos relacionados con el medio ambiente del trabajo son:

- ☒ A. Son los riesgos que aparecen debido a las relaciones psicosociales acontecidas en el ámbito laboral
- B. Aquellos que tienen que ver con la posibilidad de sufrir una alteración de la salud por la exposición a contaminantes ambientales
- C. No existen en este sector
- D. Son los más importantes en este sector

15- Los agentes biológicos de grupo 1:

- ☒ A. Es poco probable que cause enfermedad al hombre
- B. Puede causar enfermedad al hombre
- C. Puede causar enfermedad grave al hombre
- D. No causa enfermedad al hombre

16- La carga laboral del trabajo es:

- A. La cantidad de trabajo a realizar
- ☒ B. El conjunto de esfuerzos físicos y psíquicos a los que el trabajador se ve sometido a lo largo de jornada laboral
- C. No existen en este sector
- D. Todas las respuestas son correctas

17- La disfonía presenta una serie de situaciones de alerta entre las cuales podemos encontrar:

- A. Fatiga fonatoria, dolor y tensión el cuello
- B. Carraspeo frecuente, sensación de tener algo en la garganta.
- ☒ C. a y b con correctas
- D. La voz no duele

18- Las afecciones músculo esqueléticas, pueden ser causa de múltiples dolores musculares y fatiga, el origen de estas lesiones pueden ser las siguientes situaciones:

- ☒ A. Mantener una posición de pie o sentado durante un tiempo prolongado.
- B. La realización de movimientos constantes
- C. El uso de reposapiés en el puesto de trabajo
- D. Ninguna respuesta es correcta

19- El síndrome de *burnout* se caracteriza por:

- ☒ A. La aparición de una serie de etapas de evolución en el proceso como son reacción de alarma, resistencia y agotamiento
- B. Aparece en el trabajador de forma súbita e inesperada
- C. Es una enfermedad que nada tiene que ver con el trabajo
- D. Todas las respuestas son correctas

20- Los factores de riesgo se pueden clasificar en los siguientes grupos:

- A. Factores ligados a las condiciones de Seguridad
- B. Factores ligados al medioambiente del trabajador
- C. Factores derivados de las características del trabajo y de la organización del trabajo
- ☒ D. Todas las respuestas son correctas

21- Las consecuencias del síndrome de Burnout:

- A. El síndrome de *burnout* no tiene consecuencias apreciables sobre los trabajadores que lo sufren
- B. Sólo son índole psicológica
- ☒ C. Las consecuencias del *burnout* son similares a las del estrés, y pueden ser de carácter físico, psicológico o afectar a la organización
- D. Son exclusivamente de carácter físico

22- Las medidas preventivas frente al riesgo de choques/golpes contra objetos inmóviles son:

- A. Aproximar el peso al cuerpo
- B. Mantener el orden y la limpieza en los locales
- C. No tender cables, conducciones o mangueras al nivel del suelo de la zona de trabajo
- ☒ D. b y c son correctas

23- El Real Decreto 1299/2006 relativo al cuadro de enfermedades establece, entre otras las siguientes divisiones:

- A. Enfermedades producidas por agentes químicos
- B. Enfermedades producidas por agentes físicos
- C. Enfermedades producidas por agentes biológicos
- ☒ D. Todas las respuestas son correctas

24- La vigilancia de la salud es para:

- ☒ A. Detectar precozmente cualquier daño a la salud de origen laboral
- B. No tiene que ver con el trabajo
- C. Se llevará a cabo de forma obligatoria
- D. No verifica la eficacia de las medidas preventivas adoptadas

25- La participación de los trabajadores en la prevención

- A. Permite una mejor detección de los problemas
- B. Permite una adecuada valoración de las posibles soluciones
- ☒ C. A y B son correctas
- D. Ninguna es correcta

26- Los tipos de extintores más usuales en los centros de trabajo son:

- A. Extintores de agua, CO₂, polvo químico
- B. No es necesario que haya extintores en los centros de trabajo
- C. Extintores de agua
- ☒ D. Extintores de polvo químico

27- Para que se produzca un incendio,...

- ☒ A. Es necesaria la conjunción simultánea de un combustible con el calor y el oxígeno del aire
- B. Es necesaria la conjunción simultánea de un combustible con el calor
- C. Es necesaria la conjunción simultánea de un combustible con el oxígeno del aire
- D. Ninguna es correcta

28- Un extintor, como cualquier aparato a presión, necesita....

- A. No necesita ningún mantenimiento especial
- ☒ B. Mantenimiento adecuado que garantice un funcionamiento correcto
- C. Mantenimiento semanal por personal autorizado
- D. Encontrarse en el suelo para que esté accesible


29- La emergencia puede exigir:

- ☒ A. Una evacuación lógica y ordenada de las instalaciones
- B. Una evacuación desordenada y sin seguir instrucciones
- C. No estar documentada en el Plan de Emergencia
- D. Ninguna es correcta

30- Cuando reciba la orden de evacuación:

- A. Preste atención a las órdenes de los responsables
- B. Mantenga la calma y serenidad, no corra ni grite
- C. No utilice los ascensores
- ☒ D. Todas las respuestas son correctas

NICOLAS MONTALBAN MARTINEZ 229647750





**CURSO DE
RIESGOS EN EL SECTOR DOCENTE
EXAMEN FINAL**



PABLO ROMERO TELLO

06290441-X



1- De acuerdo a la definición de la Organización Mundial de la Salud, el riesgo profesional:

- A. Sólo causa accidentes
- B. Puede provocar enfermedades profesionales
- ☒ C. Son aquellas situaciones de trabajo que pueden romper el equilibrio físico, mental y social de las personas
- D. Son ciertas las respuestas a) y b)

2- La Prevención de Riesgos Laborales respecto del Trabajo:

- A. Es una necesidad legislativa
- B. Analiza las modificaciones que produce el trabajo y determina la afectación en el trabajador
- C. Busca métodos de trabajo más favorables al ideal de bienestar físico y mental
- ☒ D. Todas las anteriores respuestas son correctas

3- Se define como condición de trabajo a cualquier característica del mismo que pueda tener una influencia significativa en la generación de riesgos para la:

- A. Seguridad en el Trabajo
- B. Prevención Laboral
- C. Higiene Industrial
- ☒ D. Seguridad y Salud del Trabajador

4- Una enfermedad profesional se caracteriza porque:

- ☒ A. Se produce de manera lenta y progresiva
- B. Se produce de forma rápida
- C. Se produce de manera gradual
- D. Es imprevisible

5- Son principios de la acción preventiva:

- A. Combatir los riesgos en su origen
- B. Adoptar medidas que antepongan la protección colectiva a la individual
- C. Evitar los riesgos
- ☒ D. Todas ellas se encuentran dentro de los principios de la acción preventiva

6- Las causas del riesgo de caídas al mismo nivel son:

- A. Mal estado del lugar de trabajo y/o espacio de tránsito
- B. Incorrecta disposición del mobiliario
- ☒ C. a y b son correctas
- D. Ninguna es correcta

7- Las aberturas que supongan un riesgo de caída de personas...

- ☒ A. Deberán protegerse mediante barandillas u otros sistemas
- B. No será necesario protegerlas
- C. Se protegerán sólo las aberturas en los suelos
- D. Se protegerán solo las aberturas en paredes o tabiques

8- La falta de orden y limpieza en el centro de trabajo...

- A. No es causa de accidentes pero si da una imagen de la empresa.
- B. Es una cuestión que sólo atañe al trabajador.
- ☒ C. Es una fuente importante de riesgos, en especial de caídas al mismo nivel
- D. Ninguna respuesta es correcta

9- Los trastornos músculo esqueléticos derivados del trabajo afectan...

- ☒ A. A un gran número de trabajadores de los distintos sectores de actividad
- B. Solamente a pequeños colectivos, en sectores específicos
- C. Es un riesgo de poca importancia
- D. Todas las respuestas son correctas

10- Las condiciones ambientales óptimas para nuestra actividad son:

- A. Actividad Docente / Actividad Práctica 25-28°C
- ☒ B. Actividad Docente 20-22°C / Actividad Práctica 18-20°C
- C. Es indiferente
- D. 21°C-24°C

11- Para la prevención del Riesgo Biológico, las medidas preventivas generales son:

- A. El lavado frecuente de las manos junto con una correcta educación sanitaria
- B. La vigilancia de la limpieza de las instalaciones
- ☒ C. a y b son ciertas
- D. No hay que adoptar ninguna medida

12- Los niveles de iluminación vienen recogidos en el Real Decreto:

- ☒ A. 486/1997
- B. 485/1997
- C. 486/2000
- D. 488/1997

13- El nivel de iluminación para la actividad docentes será de:

- A. 400 lux
- ☒ B. 500 lux
- C. 200 lux
- D. 350 lux

14- Los riesgos relacionados con el medio ambiente del trabajo son:

- ☒ A. Son los riesgos que aparecen debido a las relaciones psicosociales acontecidas en el ámbito laboral
- B. Aquellos que tienen que ver con la posibilidad de sufrir una alteración de la salud por la exposición a contaminantes ambientales
- C. No existen en este sector
- D. Son los más importantes en este sector

15- Los agentes biológicos de grupo 1:

- ☒ A. Es poco probable que cause enfermedad al hombre
- B. Puede causar enfermedad al hombre
- C. Puede causar enfermedad grave al hombre
- ☒ D. No causa enfermedad al hombre

16- La carga laboral del trabajo es:

- A. La cantidad de trabajo a realizar
- ☒ B. El conjunto de esfuerzos físicos y psíquicos a los que el trabajador se ve sometido a lo largo de jornada laboral
- C. No existen en este sector
- D. Todas las respuestas son correctas

17- La disfonía presenta una serie de situaciones de alerta entre las cuales podemos encontrar:

- A. Fatiga fonatoria, dolor y tensión el cuello
- B. Carraspeo frecuente, sensación de tener algo en la garganta.
- ☒ C. a y b con correctas
- D. La voz no duele

18- Las afecciones músculo esqueléticas, pueden ser causa de múltiples dolores musculares y fatiga, el origen de estas lesiones pueden ser las siguientes situaciones:

- ☒ A. Mantener una posición de pie o sentado durante un tiempo prolongado.
- B. La realización de movimientos constantes
- C. El uso de reposapiés en el puesto de trabajo
- D. Ninguna respuesta es correcta

19- El síndrome de *burnout* se caracteriza por:

- ☒ A. La aparición de una serie de etapas de evolución en el proceso como son reacción de alarma, resistencia y agotamiento
- B. Aparece en el trabajador de forma súbita e inesperada
- C. Es una enfermedad que nada tiene que ver con el trabajo
- D. Todas las respuestas son correctas

20- Los factores de riesgo se pueden clasificar en los siguientes grupos:

- A. Factores ligados a las condiciones de Seguridad
- B. Factores ligados al medioambiente del trabajador
- C. Factores derivados de las características del trabajo y de la organización del trabajo
- ☒ D. Todas las respuestas son correctas

21- Las consecuencias del síndrome de Burnout:

- A. El síndrome de *burnout* no tiene consecuencias apreciables sobre los trabajadores que lo sufren
- B. Sólo son índole psicológica
- ☒ C. Las consecuencias del *burnout* son similares a las del estrés, y pueden ser de carácter físico, psicológico o afectar a la organización
- D. Son exclusivamente de carácter físico

22- Las medidas preventivas frente al riesgo de choques/golpes contra objetos inmóviles son:

- A. Aproximar el peso al cuerpo
- B. Mantener el orden y la limpieza en los locales
- C. No tender cables, conducciones o mangueras al nivel del suelo de la zona de trabajo
- ☒ D. b y c son correctas

23- El Real Decreto 1299/2006 relativo al cuadro de enfermedades establece, entre otras las siguientes divisiones:

- A. Enfermedades producidas por agentes químicos
- B. Enfermedades producidas por agentes físicos
- ☒ C. Enfermedades producidas por agentes biológicos
- ☒ D. Todas las respuestas son correctas

24- La vigilancia de la salud es para:

- ☒ A. Detectar precozmente cualquier daño a la salud de origen laboral
- B. No tiene que ver con el trabajo
- C. Se llevará a cabo de forma obligatoria
- D. No verifica la eficacia de las medidas preventivas adoptadas

25- La participación de los trabajadores en la prevención

- A. Permite una mejor detección de los problemas
- B. Permite una adecuada valoración de las posibles soluciones
- ☒ C. A y B son correctas
- D. Ninguna es correcta

26- Los tipos de extintores más usuales en los centros de trabajo son:

- A. Extintores de agua, CO₂, polvo químico
- B. No es necesario que haya extintores en los centros de trabajo
- C. Extintores de agua
- ☒ D. Extintores de polvo químico

27- Para que se produzca un incendio,...

- ☒ A. Es necesaria la conjunción simultánea de un combustible con el calor y el oxígeno del aire
- B. Es necesaria la conjunción simultánea de un combustible con el calor
- C. Es necesaria la conjunción simultánea de un combustible con el oxígeno del aire
- D. Ninguna es correcta

28- Un extintor, como cualquier aparato a presión, necesita....

- A. No necesita ningún mantenimiento especial
- ☒ B. Mantenimiento adecuado que garantice un funcionamiento correcto
- C. Mantenimiento semanal por personal autorizado
- D. Encontrarse en el suelo para que esté accesible

29- La emergencia puede exigir:

- ☒ A. Una evacuación lógica y ordenada de las instalaciones
- B. Una evacuación desordenada y sin seguir instrucciones
- C. No estar documentada en el Plan de Emergencia
- D. Ninguna es correcta

30- Cuando reciba la orden de evacuación:

- A. Preste atención a las órdenes de los responsables
- B. Mantenga la calma y serenidad, no corra ni grite
- C. No utilice los ascensores
- ☒ D. Todas las respuestas son correctas

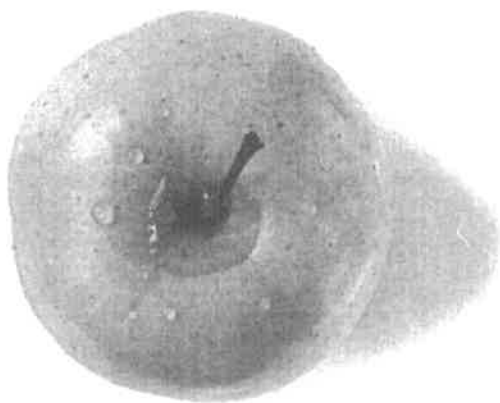
PABLO ROMERO TELLO

06290441-X





**CURSO DE
RIESGOS EN EL SECTOR DOCENTE
EXAMEN FINAL**



Salvador Navarro Carrasco
22 958 837 F

1- De acuerdo a la definición de la Organización Mundial de la Salud, el riesgo profesional:

- A. Sólo causa accidentes
- B. Puede provocar enfermedades profesionales
- ☒ C. Son aquellas situaciones de trabajo que pueden romper el equilibrio físico, mental y social de las personas
- D. Son ciertas las respuestas a) y b)

2- La Prevención de Riesgos Laborales respecto del Trabajo:

- A. Es una necesidad legislativa
- B. Analiza las modificaciones que produce el trabajo y determina la afectación en el trabajador
- C. Busca métodos de trabajo más favorables al ideal de bienestar físico y mental
- ☒ D. Todas las anteriores respuestas son correctas

3- Se define como condición de trabajo a cualquier característica del mismo que pueda tener una influencia significativa en la generación de riesgos para la:

- A. Seguridad en el Trabajo
- B. Prevención Laboral
- C. Higiene Industrial
- ☒ D. Seguridad y Salud del Trabajador

4- Una enfermedad profesional se caracteriza porque:

- ☒ A. Se produce de manera lenta y progresiva
- B. Se produce de forma rápida
- C. Se produce de manera gradual
- D. Es imprevisible

5- Son principios de la acción preventiva:

- ☒ A. Combatir los riesgos en su origen
- B. Adoptar medidas que antepongan la protección colectiva a la individual
- C. Evitar los riesgos
- ☒ D. Todas ellas se encuentran dentro de los principios de la acción preventiva

6- Las causas del riesgo de caídas al mismo nivel son:

- A. Mal estado del lugar de trabajo y/o espacio de tránsito
- B. Incorrecta disposición del mobiliario
- ☒ C. a y b son correctas
- D. Ninguna es correcta

7- Las aberturas que supongan un riesgo de caída de personas...

- ☒ A. Deberán protegerse mediante barandillas u otros sistemas
- B. No será necesario protegerlas
- C. Se protegerán sólo las aberturas en los suelos
- D. Se protegerán solo las aberturas en paredes o tabiques

8- La falta de orden y limpieza en el centro de trabajo...

- A. No es causa de accidentes pero si da una imagen de la empresa.
- B. Es una cuestión que sólo atañe al trabajador.
- ☒ C. Es una fuente importante de riesgos, en especial de caídas al mismo nivel
- D. Ninguna respuesta es correcta

9- Los trastornos músculo esqueléticos derivados del trabajo afectan...

- ☒ A. A un gran número de trabajadores de los distintos sectores de actividad
- B. Solamente a pequeños colectivos, en sectores específicos
- C. Es un riesgo de poca importancia
- D. Todas las respuestas son correctas

10- Las condiciones ambientales óptimas para nuestra actividad son:

- A. Actividad Docente / Actividad Práctica 25-28°C
- ☒ B. Actividad Docente 20-22°C / Actividad Práctica 18-20°C
- C. Es indiferente
- D. 21°C-24°C

11- Para la prevención del Riesgo Biológico, las medidas preventivas generales son:

- A. El lavado frecuente de las manos junto con una correcta educación sanitaria
- B. La vigilancia de la limpieza de las instalaciones
- ☒ C. a y b son ciertas
- D. No hay que adoptar ninguna medida

12- Los niveles de iluminación vienen recogidos en el Real Decreto:

- ☒ A. 486/1997
- B. 485/1997
- C. 486/2000
- ☒ D. 488/1997

13- El nivel de iluminación para la actividad docentes será de:

- A. 400 lux
- ☒ B. 500 lux
- C. 200 lux
- D. 350 lux

14- Los riesgos relacionados con el medio ambiente del trabajo son:

- A. Son los riesgos que aparecen debido a las relaciones psicosociales acontecidas en el ámbito laboral
- B. Aquellos que tienen que ver con la posibilidad de sufrir una alteración de la salud por la exposición a contaminantes ambientales
- C. No existen en este sector
- ☒ D. Son los más importantes en este sector

15- Los agentes biológicos de grupo 1:

- ☒ A. Es poco probable que cause enfermedad al hombre
- B. Puede causar enfermedad al hombre
- C. Puede causar enfermedad grave al hombre
- D. No causa enfermedad al hombre

16- La carga laboral del trabajo es:

- A. La cantidad de trabajo a realizar
- ☒ B. El conjunto de esfuerzos físicos y psíquicos a los que el trabajador se ve sometido a lo largo de jornada laboral
- C. No existen en este sector
- D. Todas las respuestas son correctas

17- La disfonía presenta una serie de situaciones de alerta entre las cuales podemos encontrar:

- A. Fatiga fonatoria, dolor y tensión el cuello
- B. Carraspeo frecuente, sensación de tener algo en la garganta.
- ☒ C. a y b con correctas
- D. La voz no duele

18- Las afecciones músculo esqueléticas, pueden ser causa de múltiples dolores musculares y fatiga, el origen de estas lesiones pueden ser las siguientes situaciones:

- A. Mantener una posición de pie o sentado durante un tiempo prolongado.
- B. La realización de movimientos constantes
- C. El uso de reposapiés en el puesto de trabajo
- ☒ D. Ninguna respuesta es correcta

19- El síndrome de *burnout* se caracteriza por:

- ☒ A. La aparición de una serie de etapas de evolución en el proceso como son reacción de alarma, resistencia y agotamiento
- B. Aparece en el trabajador de forma súbita e inesperada
- C. Es una enfermedad que nada tiene que ver con el trabajo
- D. Todas las respuestas son correctas

20- Los factores de riesgo se pueden clasificar en los siguientes grupos:

- A. Factores ligados a las condiciones de Seguridad
- B. Factores ligados al medioambiente del trabajador
- ☒ C. Factores derivados de las características del trabajo y de la organización del trabajo
- D. Todas las respuestas son correctas

21- Las consecuencias del síndrome de Burnout:

- A. El síndrome de *burnout* no tiene consecuencias apreciables sobre los trabajadores que lo sufren
- B. Sólo son índole psicológica
- ☒ C. Las consecuencias del *burnout* son similares a las del estrés, y pueden ser de carácter físico, psicológico o afectar a la organización
- D. Son exclusivamente de carácter físico

22- Las medidas preventivas frente al riesgo de choques/golpes contra objetos inmóviles son:

- A. Aproximar el peso al cuerpo
- B. Mantener el orden y la limpieza en los locales
- C. No tender cables, conducciones o mangueras al nivel del suelo de la zona de trabajo
- ☒ D. b y c son correctas

23- El Real Decreto 1299/2006 relativo al cuadro de enfermedades establece, entre otras las siguientes divisiones:

- A. Enfermedades producidas por agentes químicos
- B. Enfermedades producidas por agentes físicos
- C. Enfermedades producidas por agentes biológicos
- ☒ D. Todas las respuestas son correctas

24- La vigilancia de la salud es para:

- ☒ A. Detectar precozmente cualquier daño a la salud de origen laboral
- B. No tiene que ver con el trabajo
- C. Se llevará a cabo de forma obligatoria
- D. No verifica la eficacia de las medidas preventivas adoptadas

25- La participación de los trabajadores en la prevención

- A. Permite una mejor detección de los problemas
- ☒ B. Permite una adecuada valoración de las posibles soluciones
- C. A y B son correctas
- D. Ninguna es correcta

26- Los tipos de extintores más usuales en los centros de trabajo son:

- A. Extintores de agua, CO₂, polvo químico
- B. No es necesario que haya extintores en los centros de trabajo
- C. Extintores de agua
- D. Extintores de polvo químico

27- Para que se produzca un incendio,...

- A. Es necesaria la conjunción simultánea de un combustible con el calor y el oxígeno del aire
- B. Es necesaria la conjunción simultánea de un combustible con el calor
- C. Es necesaria la conjunción simultánea de un combustible con el oxígeno del aire
- D. Ninguna es correcta

28- Un extintor, como cualquier aparato a presión, necesita....

- A. No necesita ningún mantenimiento especial
- B. Mantenimiento adecuado que garantice un funcionamiento correcto
- C. Mantenimiento semanal por personal autorizado
- D. Encontrarse en el suelo para que esté accesible

29- La emergencia puede exigir:

- A. Una evacuación lógica y ordenada de las instalaciones
- B. Una evacuación desordenada y sin seguir instrucciones
- C. No estar documentada en el Plan de Emergencia
- D. Ninguna es correcta

30- Cuando reciba la orden de evacuación:

- A. Preste atención a las órdenes de los responsables
- B. Mantenga la calma y serenidad, no corra ni grite
- C. No utilice los ascensores
- D. Todas las respuestas son correctas

Salvador Navarro Garrido
22 958 837

